

**Муниципальное бюджетное дошкольное образовательное учреждение  
«Детский сад № 58»**



**Настольно – печатная игра  
«Уроки Мойодыра»  
(3 – 5 лет)**



**Разработал воспитатель: И. В. Эмих**

**Бийск 2023 г.**

**Название игры:** «Уроки Мойдодыра»

**Возраст детей:** 3-5 лет

**Цель:** формирование и развитие КГН как первичную основу здорового образа жизни.

**Задачи:**

- формировать и закреплять правила личной гигиены;
- развивать у детей чувство ответственности за свое здоровье, внешний вид;
- знакомить с предметами личной гигиены индивидуального пользования, учить называть их;
- развитие активного словаря

**Игровой материал:** игра состоит из 9 карточек с загадками, 3 игровых поля, 4 ситуативных карточек, 9 карточек с изображением предметов личной гигиены, 27 фишек трех цветов (красные, желтые, зеленые).

Игра имеет два варианта.

**Вариант 1.** – для младшего дошкольного возраста (3-4 года).

**Правила игры:** в игре могут участвовать 2-3 человека, ведущим является воспитатель. Детям раздаются игровые поля и цветные фишки (см. Приложение 1, 2, 3). Воспитатель читает загадки в случайном порядке, ребенок, отгадавший загадку называет отгадку вслух и закрывает карточку с изображением ответа фишкой.

Игра считается законченной, если у одного из участников игры все карточки на игровых полях будут закрыты фишками, а выигравшим считается тот, у кого игровая карточка заполнится первой.

**Вариант 2.** – для детей среднего дошкольного возраста (4 – 5 лет).

Данный вариант игры знакомит детей с предметами личной гигиены индивидуального пользования и ситуациями, в которых они необходимы.

**Ход игры:** воспитатель раскладывает карточки и просит подобрать картинки с предметами личной гигиены, логически связанные с ситуацией, изображенной на картинке.

**Правила игры:** в игре могут участвовать 1- 4 человека, игрокам раздаются ситуативные карточки (см. Приложение 4). Ведущий показывает сюжетную картинку и просит рассказать, что на ней изображено и подобрать к ней подходящие по смыслу картинки с предметами личной гигиены. Выигравшим считается тот, кто больше подберет карточек.

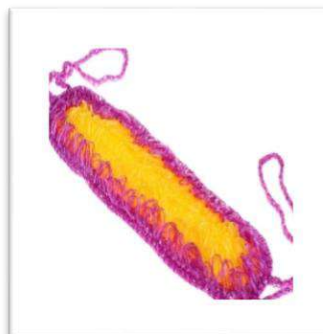

«Уроки Мойдодыра» - дидактическая настольно – печатная игра, которая может постоянно пополняться и усложняться по мере ознакомления детей с правилами личной гигиены и ЗОЖ.

К изготовлению раздаточного материала (ситуативных карточек, фишек) привлекались дети и родители.



***ПРИЛОЖЕНИЕ***






## Приложение 1: игровое поле







## Приложение 2:карточки - загадки

<p><i>По утрам и вечерам Чистит – чистит зубы нам, А днём отдыхает, В стаканчике скупает.  (Зубная щётка)</i></p>	<p><i>Чтобы чистым быть всегда, Людям всем нужна...  (Вода)</i></p>	<p><i>После бани помогаю, Промокаю, вытираю. Пушистое, махровое, Чистое, новое.  (Полотенце)</i></p>
<p><i>Все девочки и мальчики Носят меня в карманчике, А как нужен стану, Так меня достанут.  (Носовой платок)</i></p>	<p><i>Чтобы волосы блестели и Красивый вид имели, Чтоб сверкали чистотой, Мною их скорей помой.  (Шампунь)</i></p>	<p><i>Не смотрел в окошко - Был один Антошка. Посмотрел в окошко - Там второй Антошка. Что это за окошко, Куда смотрел Антошка?  (Зеркало)</i></p>
<p><i>Ускользает как живое, Очень юркое такое. Белой пеной пенится, Руки мыть не ленится.  (Мыло)</i></p>	<p><i>Все она по волосам, Ходит тут и ходит там, Где проходит, не спеша Там причёска, хороша!  (Расческа)</i></p>	<p><i>Там, где губка не осилит, Не домоеет, не домылит, На себя я труд беру: Пятки, локти с мылом тру, И коленки оттираю, Ничего не забываю.  (Мочалка)</i></p>

*Приложение 3: игровые фишки*







*Приложение 4: карточки – ситуации*

